

Adresse für die Rücksendung Ihres Antrages

**FC Reutlingen e.V.
Geschäftsstelle**

Karin Weigele
Carl-Diem-Straße 97
72760 REUTLINGEN

Tel. 071 21/30 05 20



Bank - Einzugsermächtigung

(Voraussetzung für die Mitgliedschaft)

Hiermit ermächtige ich die Tennisabteilung des FC Reutlingen e.V. bis auf Widerruf, den Jahresbeitrag sowie den Betrag für evtl. nicht geleistete Arbeitsstunden, von meinem nachstehenden Bankkonto einzuziehen.

Konto-Nr.: _____ Bankleitzahl: _____




Bank: _____

Ort/Datum: _____

Unterschrift des Kontoinhabers

Tennis spielen im FC

- ▶ weil wir uns um Sie kümmern.
- ▶ weil Kinder und Senioren gemeinsam doppelten können.
- ▶ weil Sie sich fit halten können.
- ▶ weil Sie Freunde treffen.
- ▶ weil Sie sich nach einem Sieg unschlagbar fühlen.
- ▶ weil Sie Tennis ein Leben lang spielen können.



Tennisanlage im Carl-Diem-Sportgelände

Carl-Diem-Str. 140, 72760 Reutlingen
6 Sandplätze bei ca. 200 Mitgliedern,
sowie FC-Sportrestaurant mit Nebenzimmer,
Kegelbahnen, Terrasse und Biergarten.

Abteilungen des Vereins:

Fußball, Tennis, Tischtennis, Damen-Gymnastik, Jedermannsport.

Liebe(r) Tennisfreund(in),

vielen Dank für Ihr Interesse an einer Mitgliedschaft in der Tennisabteilung des FC Reutlingen e. V. Die Tennisabteilung besteht seit 1977 und hat derzeit ca. 185 Mitglieder. Über Spiel- und Trainingsmöglichkeiten können Sie sich bei den Vorstandsmitgliedern und an der Belegtafel auf unserer Anlage informieren. Jedes Mitglied hat die Möglichkeit an Trainerstunden teilzunehmen (4er Gruppe). Von jedem Mitglied ab 16 Jahre sind festgelegte Arbeitsstunden zu leisten.

Wir freuen uns auf Ihre Antwort

Der Vorstand/Feb. 2010

**Die Mindestmitgliedschaft beträgt 1 Jahr (immer Kalenderjahr)
Kündigung zum Jahresende bis spätestens 31.10. – ansonsten
verlängert sich die Mitgliedschaft automatisch um ein weiteres Jahr.**

Jahresbeiträge

Gr.	Kategorie	Jahresbeitrag	Passiv
1	Erw. Einzelmitglied	145,-	70,-
2	Ehepaar (auch Lebensgemeinschaft)	230,-	110,-
3	Familie	230,- +Gr. 4/6/8	
4	Jugendliche bis 13 Jahre von Mitgliedern	50,-	
5	Jugendliche bis 13 Jahre von Nicht-Mitgliedern	100,-	
6	Jugendliche 14 bis 17 Jahre von Mitgliedern	65,-	
7	Jugendliche 14 bis 17 Jahre von Nicht-Mitgliedern	120,-	
8	Schüler, Studenten, Azubi, BW, ZDL (bis max. 27 Jahre) von Mitgliedern	100,-	
9	von Nicht-Mitgliedern	120,-	

hier bitte abtrennen

Aufnahmeantrag

Ich/Wir beantrage/n die Mitgliedschaft in der Tennisabteilung des FC Reutlingen e. V. Dies beinhaltet auch die Mitgliedschaft im Gesamtverein. Die Vereinssatzung und die Richtlinien der Tennisabteilung werden von mir/uns anerkannt.

Einzelmitglied/Ehepaar/Jugendlicher

Name/Vorname: _____ Geb.: _____

PLZ/Ort: _____ Str./Nr.: _____

Tel.: _____ Beruf: _____

E-Mail: _____

Bei Ehepaar - Mitgliedschaft

Name/Vorname: _____ Geb.: _____

Bei Jugendlichen eines Mitgliedes

Name/Vorname: _____ Geb.: _____

Name/Vorname: _____ Geb.: _____

Schüler, Azubi, Studenten, BW, ZDL

Name/Vorname: _____ Geb.: _____

PLZ/Ort: _____ Str./Nr.: _____

Tel.: _____ Beruf: _____

Zustimmungserklärung sowie Name und ggf. abweichende Anschrift des gesetzlichen Vertreters (bei Minderjährigen)

Name/Vorname: _____

PLZ/Ort: _____ Str./Nr.: _____

Datum und Unterschrift
des Antragstellers

Unterschrift/en ges. Vertreter
ggf. auch als Zustimmung zur umseitigen
Einzugsermächtigung